




SOCIEDAD TELEVISION DEL PACIFICO LTDA
BALANCE GENERAL
AL 31 DE DICIEMBRE DE 2014
(Cifras en miles de pesos)

Código	ACTIVO	Notas	Periodo		Código	PASIVO	Notas	Periodo	
			Actual 31/12/2014	Anterior 31/12/2013				Actual 31/12/2014	Anterior 31/12/2013
11	CORRIENTE		17,222,150	19,314,645	24	CORRIENTE		2,224,952	2,195,943
11	Efectivo	7	8,352,014	10,407,782	14-15	Cuentas por pagar	1,094,834	1,703,114	
12	Inversiones	8	4,831,608	4,733,271	16	Obligaciones laborales	304,534	298,829	
14	Deudoras	9	3,628,830	3,570,261	16-18	Pasivos estimados	43,805	2,558	
19	Otros activos	11	409,698	603,331	17	Otros pasivos	781,779	191,442	
16	NO CORRIENTE		16,943,585	11,445,893	24	NO CORRIENTE	3,350,860	2,931,058	
16	Propiedades, planta y equipo	12 - 13	12,375,932	8,202,338	24	Cuentas por pagar	-	307,900	
19	Otros activos	11	4,467,653	3,243,555	27	Pasivos estimados	1,835,604	1,822,758	
	TOTAL ACTIVO		34,065,735	30,760,538	29	Otros pasivos	1,515,256	800,400	
					32	TOTAL PASIVO	5,575,812	5,127,001	
					3	PATRIMONIO	28,489,923	25,633,537	
						Patrimonio institucional	28,489,923	25,633,537	
						TOTAL PASIVO Y PATRIMONIO	34,065,735	30,760,538	
81	CUENTAS DE ORDEN DEUDORAS	20	-	-	91	CUENTAS DE ORDEN ACREEDORAS	-	-	
81	Derechos contingentes		1,474,232	264,450	91	Responsabilidades contingentes (cr)	771,738	964,818	
82	Deudoras fiscales		801,994	3,749,028	93	Acceptoras de control	167,787	167,787	
83	Deudoras de control		9,403,971	8,915,738	99	Acceptoras por contra (db)	603,951	797,031	
89	Deudoras por contra (cr)		11,680,197	12,929,217					

Véanse las notas que acompañan a los estados financieros.


Andrés Mauricio Prieto Calambas
Representante Legal
Ver certificación Adjunta

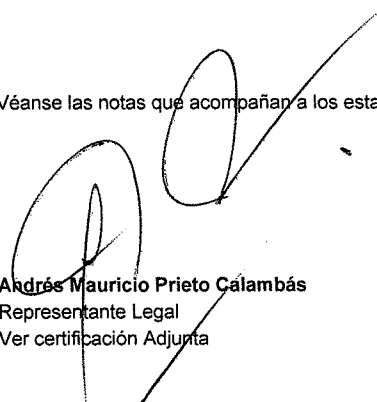

Alba Lucía Mira Muñoz
Contador T.P. 22382-T
Ver certificación adjunta



Eduardo Alberto Arias Zuluaga
C.P. Revisor Fiscal T.P. 15357-T
En representación de Nexia M&A Internacional
Ver dictamen adjunto

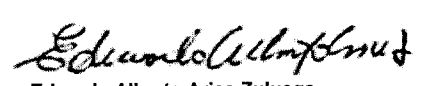
SOCIEDAD TELEVISION DEL PACIFICO LTDA
ESTADO DE ACTIVIDAD FINANCIERA, ECONÓMICA, SOCIAL Y AMBIENTAL
AL 31 DE DICIEMBRE DE 2014
(Cifras en miles de pesos)

Código	Cuentas	Notas	Período Actual 31/12/2014 \$	Período Anterior 31/12/2013 \$
	INGRESOS OPERACIONALES	21	18,805,484	21,629,705
43	Venta de servicios		9,056,413	7,668,001
44	Transferencias		9,749,070	13,961,704
	GASTOS OPERACIONALES		17,477,356	16,449,648
51	De administración	22	4,396,257	4,778,569
52	De operación	22	11,132,619	9,845,256
53	Provisiones, agotamiento, amortización	23	1,942,535	1,814,335
54	Transferencias		5,945	11,488
	EXCEDENTE (DÉFICIT) OPERACIONAL		1,328,128	5,180,057
	OTROS INGRESOS		806,706	1,208,315
48	Otros ingresos	24	806,706	1,208,315
	OTROS GASTOS		244,309	171,856
58	Otros gastos		244,309	171,856
	EXCEDENTE (DÉFICIT) DEL EJERCICIO		1,890,525	6,216,516
	Impuesto de renta y complementarios	25	166,667	487,421
	Impuesto sobre la renta para la equidad	25	257,862	547,228
	EXCEDENTE (DÉFICIT) DEL EJERCICIO DESPUES DE IMPUESTO		1,465,996	5,181,867

Véanse las notas que acompañan a los estados financieros.


Andrés Mauricio Prieto Calambás
Representante Legal
Ver certificación Adjunta


Alba Lucía Mira Muñoz
Contador T.P. 22382-T
Ver certificación adjunta


Eduardo Alberto Arias Zuluaga
C.P. Revisor Fiscal T.P 15357-T
En representación de Nexia M&A International
Ver dictamen adjunto